

Tidsstyrningar Styr & Regler



Generellt om tidsstyrning.

Tänk på att värmepumpen är en energisnål och långsam värmekälla och är **inte** överdimensionerad mot husets behov.

Detta innebär att för stora, och för täta temperaturförändringar kan trigga elpatron (tillskott) då värmepumpen är för långt ifrån sitt börvärde vid temperaturhöjning.

Det kan vara en fördel att göra en mindre temperatursänkning för att undvika risken att elpatronen (tillskottet) räknar in och hjälper värmepumpen vid temperaturhöjningen, efter sänkningen.

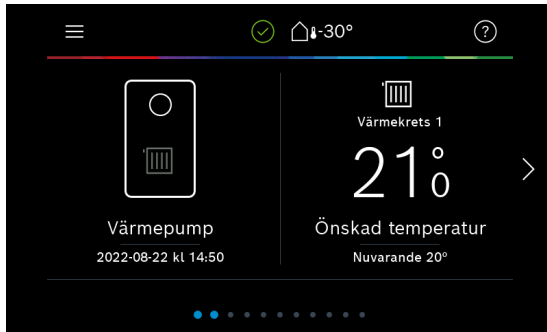
Obs: Alla inställningar för tidsstyrning görs i kundnivå.



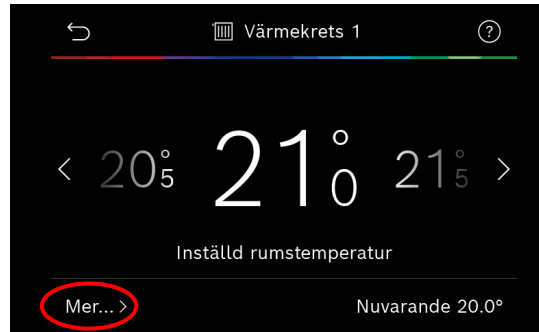
Styr: ProControl 800.2. Tidsstyrning värme – sid 1(2)

Pump: Compress 7800i LW

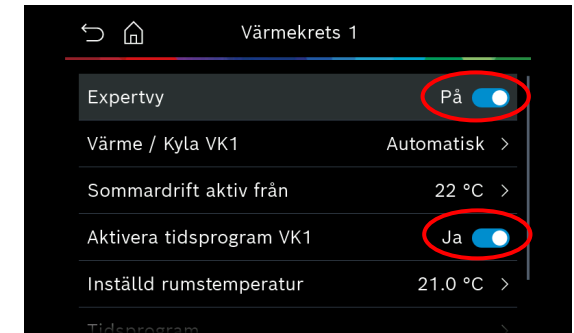
Välj ”Värmekrets 1” (om det finns fler värmekretsar så kan även tidsprogram aktiveras på dessa).



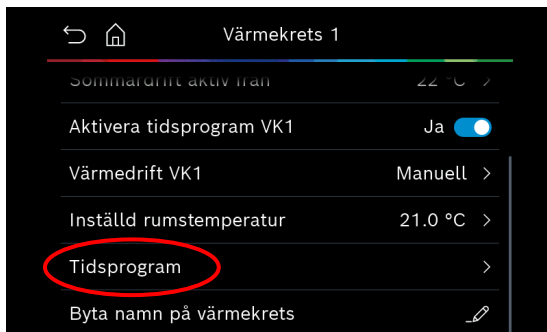
Välj ”Mer”



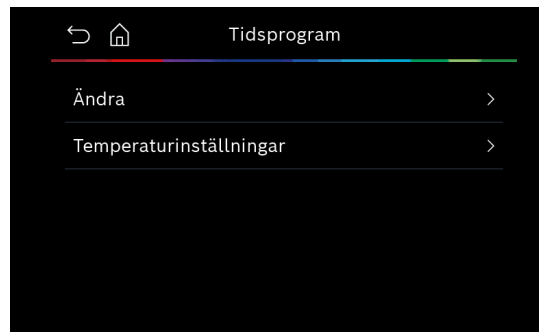
Välj Expertvy ”På” och aktivera tidsprogram ”Ja”.



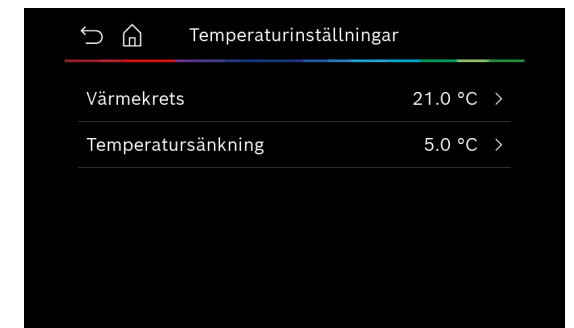
Scrolla ner och välj ”Tidsprogram”



Välj ”Temperaturinställningar”



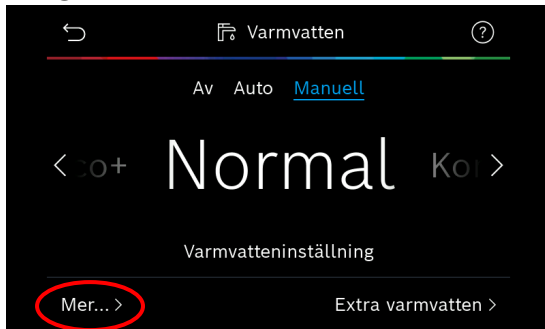
Välj inomhustemperatur vid normal drift och hur många grader sänkning från normaltemperatur.



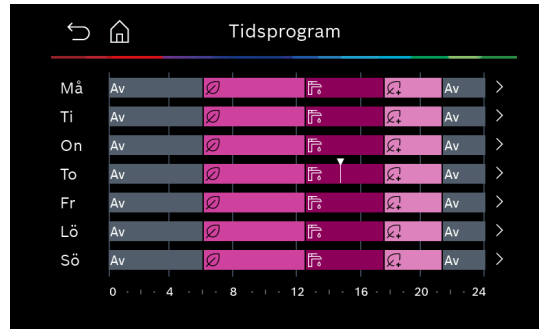
Styr: ProControl 800.2. Tidsstyrning varmvatten

Pump: Compress 7800i LW

Tidsstyrning för varmvatten är också möjlig. Välj Varmvattenmenyn och "Mer".



Välj "Tidsprogram"



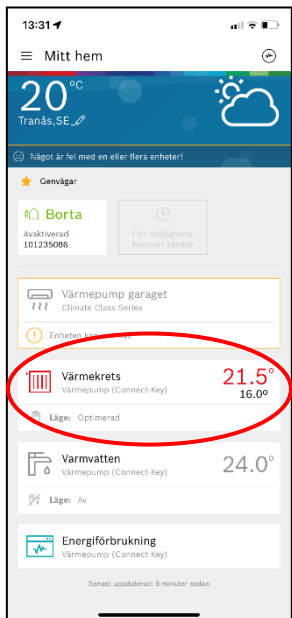
Programmera tidsstyrningen. Välj mellan varmvattenlägen Eco+, Normal eller Komfort eller Av.



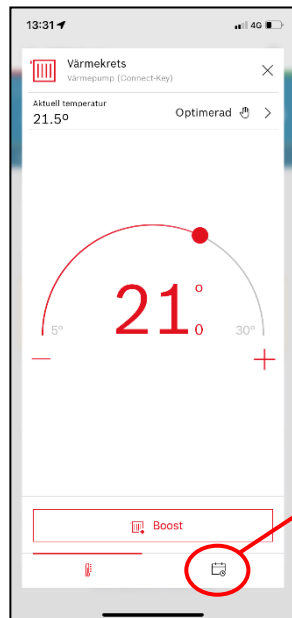
6st tidssegment är möjlig per 24h-period.

App Bosch HomeCom Easy. Tidsstyrning Värme.

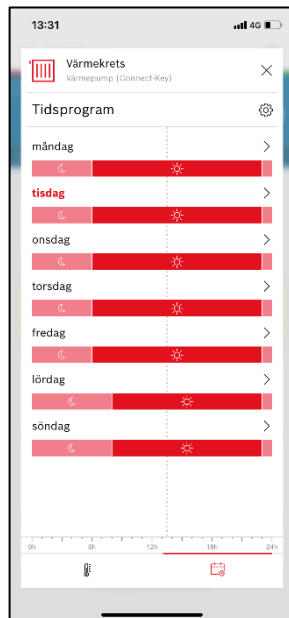
Välj "Värmekrets"



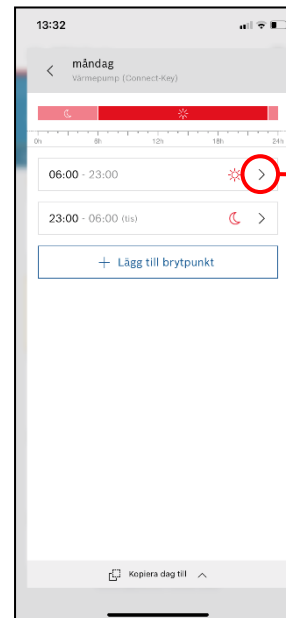
Välj "Tidsprogram"
längst ner i högra
hörnet.



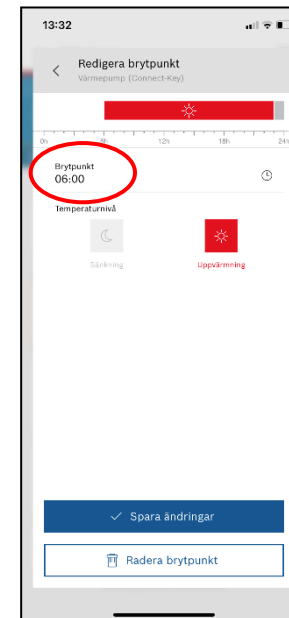
Välj en av dagarna
(ex. måndag).



Välj "Uppvärmning".

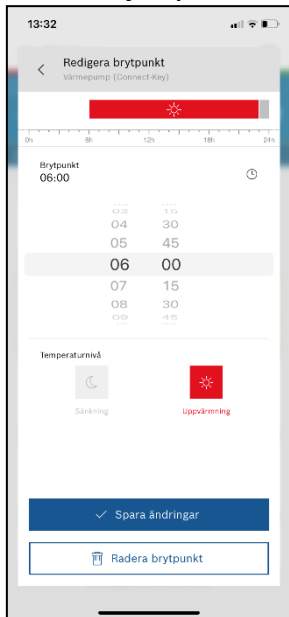


Välj "Brytpunktstid".

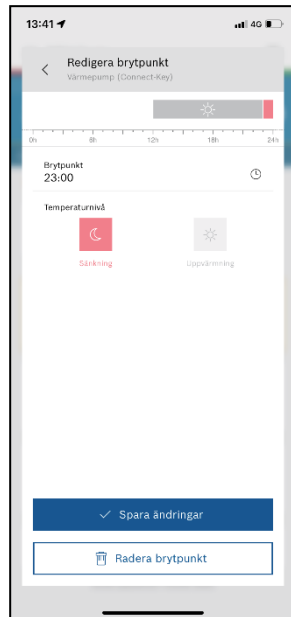


App Bosch HomeCom Easy. Tidsstyrning Värme.

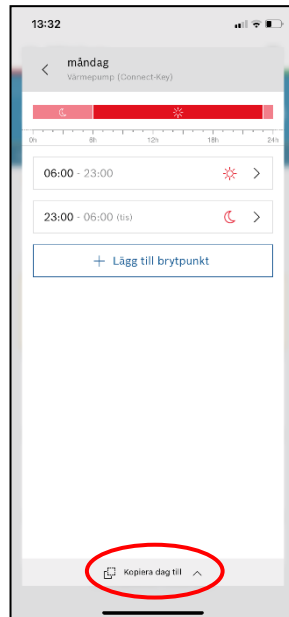
Justera till önskad tid. Välj "Spara".



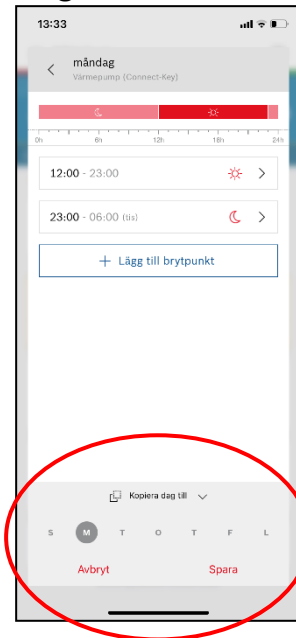
Justera även till önskad tid under "Sänkingsperioden". Välj sedan "Spara".



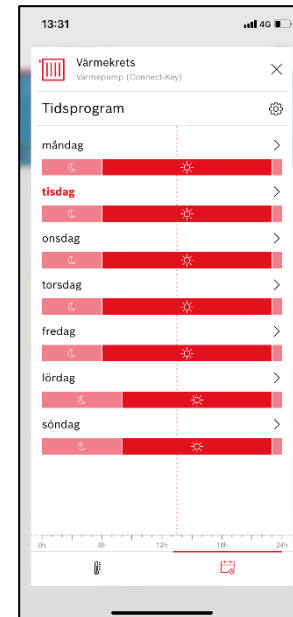
Önskar du kopiera måndagens tidsinställning till övriga veckodagar, välj "Kopiera".



Kopiera till övriga dagar.

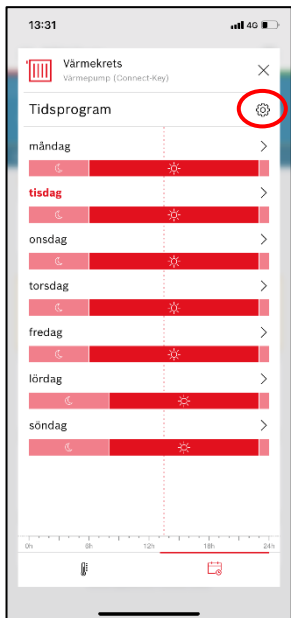


Backa tillbaka och kontrollera dina inställningar.

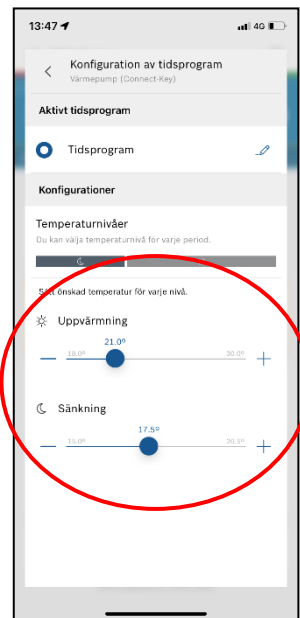


App Bosch HomeCom Easy. Tidsstyrning Värme.

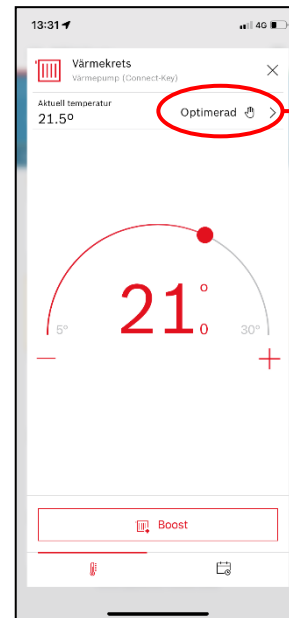
Ändra
temperaturnivåer.



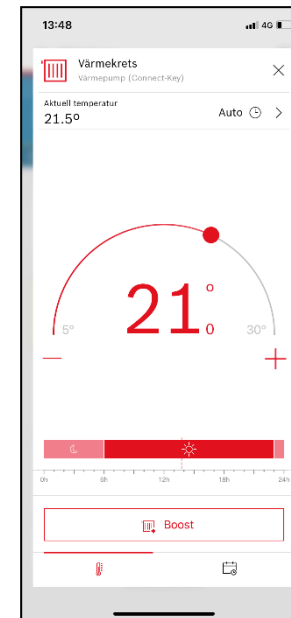
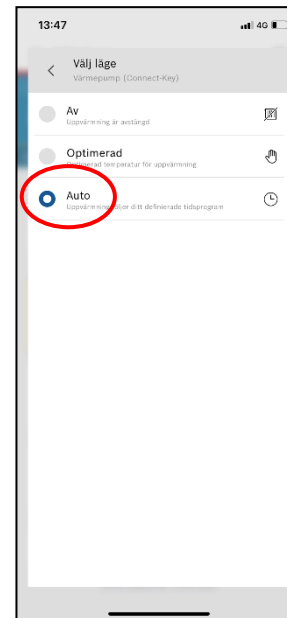
Justera
temperaturnivåer
för "Uppvärmning"
och "Sänkning".



Backa tillbaka och
aktivera
tidsprogrammet.



Välj "Auto" för att
aktivera
tidsstyrningen.



App Bosch HomeCom Easy. Tidsstyrning Varmvatten.

Tidsprogrammering för varmvatten är möjlig på samma vis som för värme.
Programmera på samma vis och välj mellan Av, Eco+, Eco & Komfort.

6st tidssegment kan programmeras per 24h-period.

